

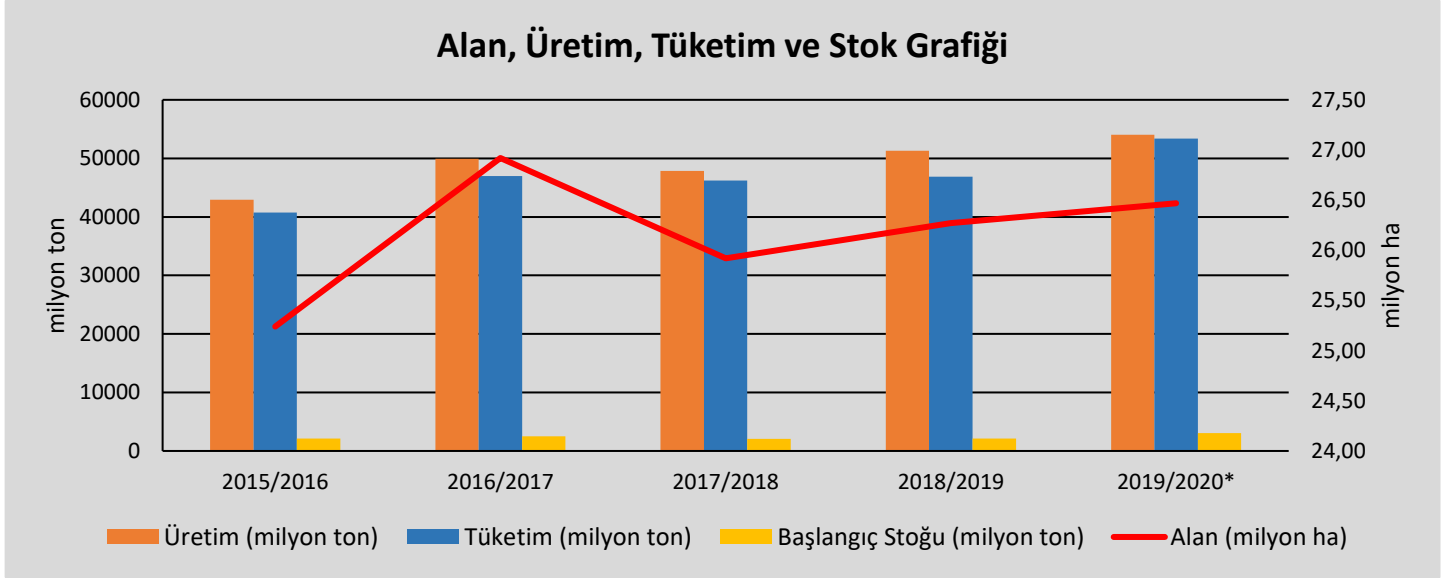


# ÜRÜN MASALARI AYÇİÇEĞİ BÜLTENİ

SAYI: 4

ŞUBAT 2020

## DÜNYADA AYÇİÇEĞİ

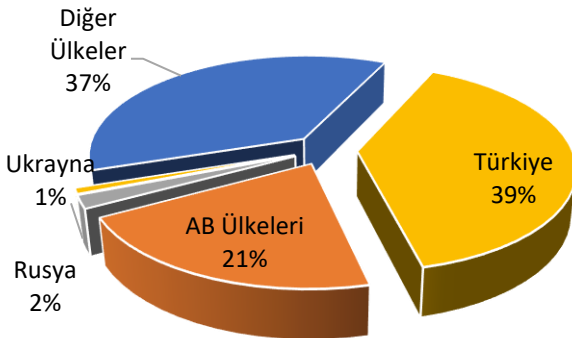


Kaynak: USDA, \*tahmin

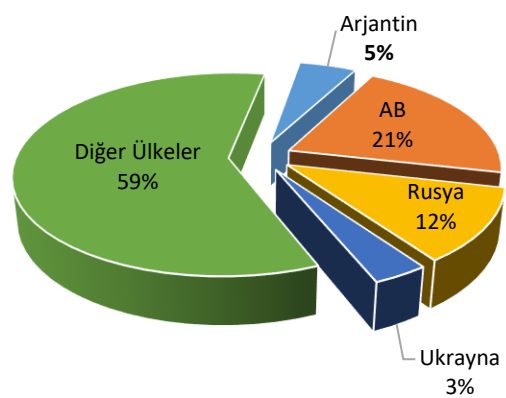
Yağlık ayçiçeği yağ, küspe ve biyodizel üretim amaçlı kullanılmaktadır. Dünyada üretilen ayçiçeği tohumunun yaklaşık %90'ı yağ için işlenmekte geri kalan kısmı ise çerezlik olarak tüketilmektedir. Dünya yağlı tohum üretiminde ayçiçeği 3. sırada yer almaktadır.

Dünya genelinde son 5 üretim sezonuna ait ayçiçeği verileri incelendiğinde, üretim alanlarında ve üretim miktarlarında artış gözlemlenmektedir.

### Ayçiçeği İthalatı (2018/2019)



### Ayçiçeği İhracatı (2018/2019)

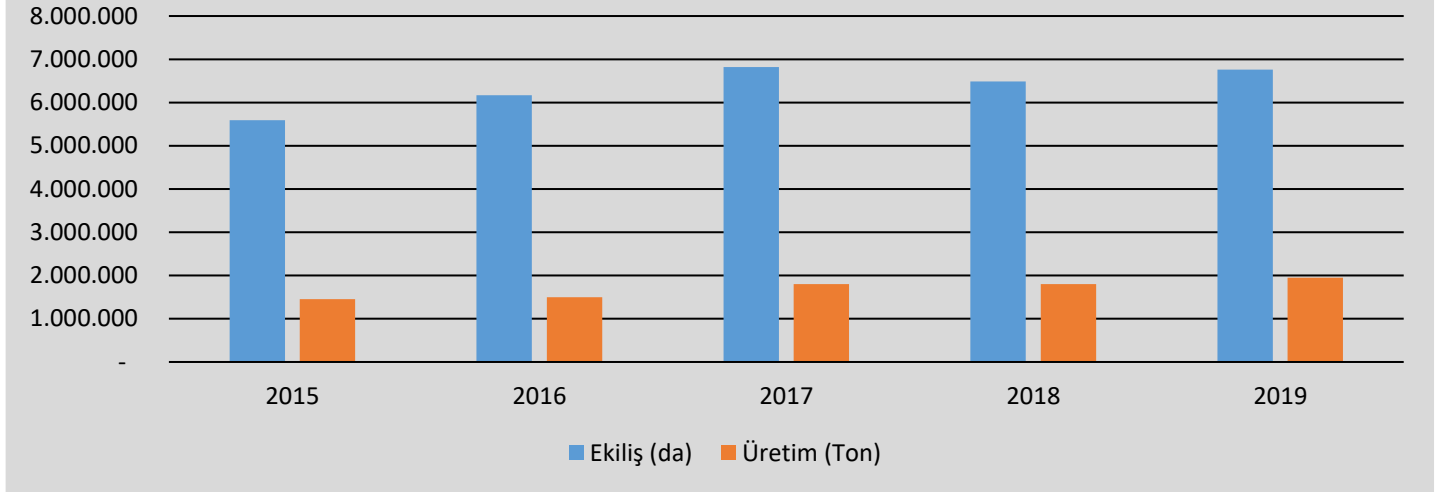


Kaynak: USDA

2018/2019 üretim sezonunda ayçiçeğinde, Dünya genelinde **2,6 milyon ton** ithalat ve **2,9 milyon ton** ihracat gerçekleşmiştir. Dünya ayçiçeği ithalatının yaklaşık %39'unu Türkiye ve %21'ini AB ülkeleri gerçekleştirmiştir. Ayçiçeği ihracatında önde gelen ülkeler ise Rusya ve AB ülkeleridir.

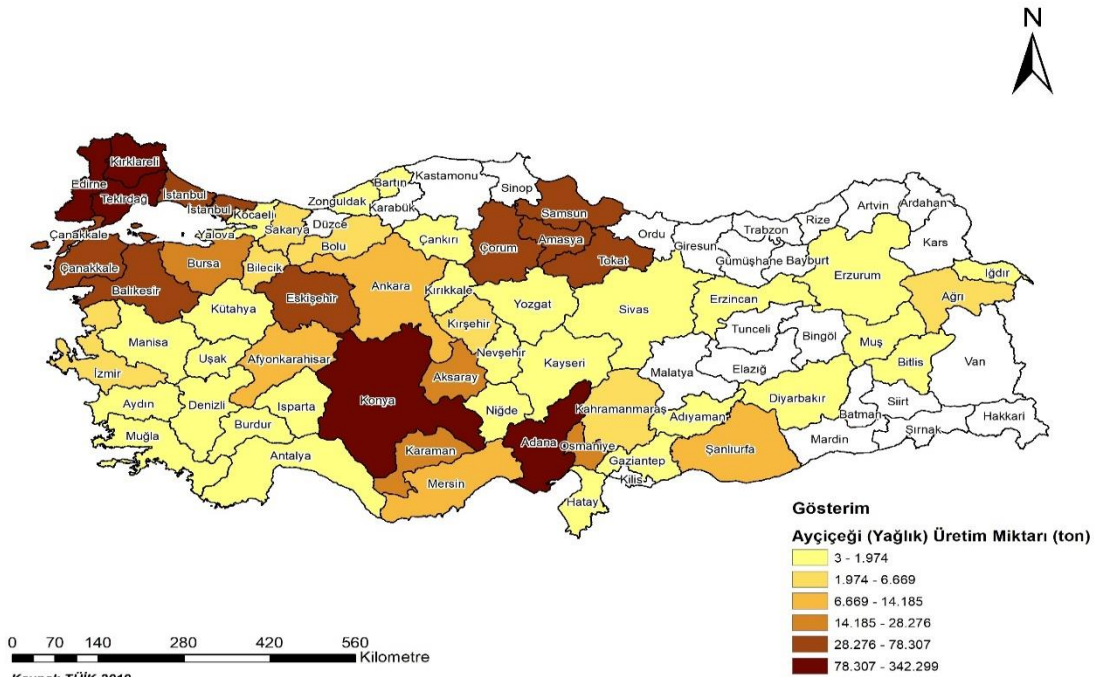
## TÜRKİYE'DE AYÇİÇEĞİ

Alan ve Üretim

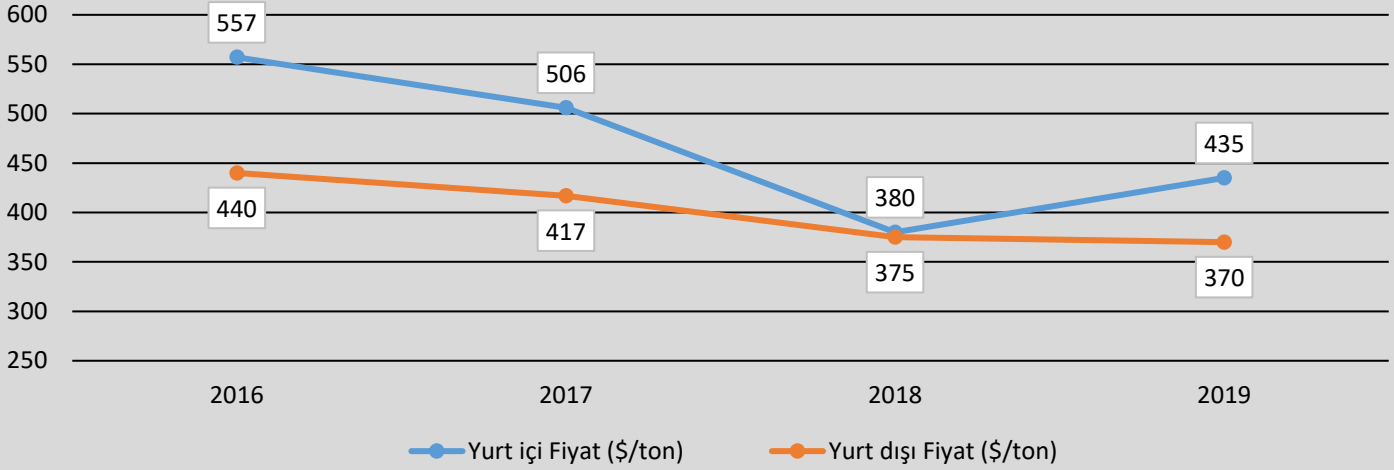


Kaynak: TÜİK

Türkiye yağlık ayçiçeği ekiliş alanları 2015 yılında 5,6 milyon da iken 2019 yılına gelindiğinde yaklaşık **%21 artarak** 6,7 milyon dekara yükselmiştir. Diğer yandan 2015 yılında 1,4 milyon ton olan ayçiçeği üretimimiz yaklaşık **% 30 artarak** 2018 yılında 1,8 milyon tona, 2019 yılında ise, 1,95 milyon tona ulaşmıştır. 2015 yılında dekara verim ortalaması 264 kg iken 2019 yılında % 10 artarak 289 kg'a yükselmiştir.



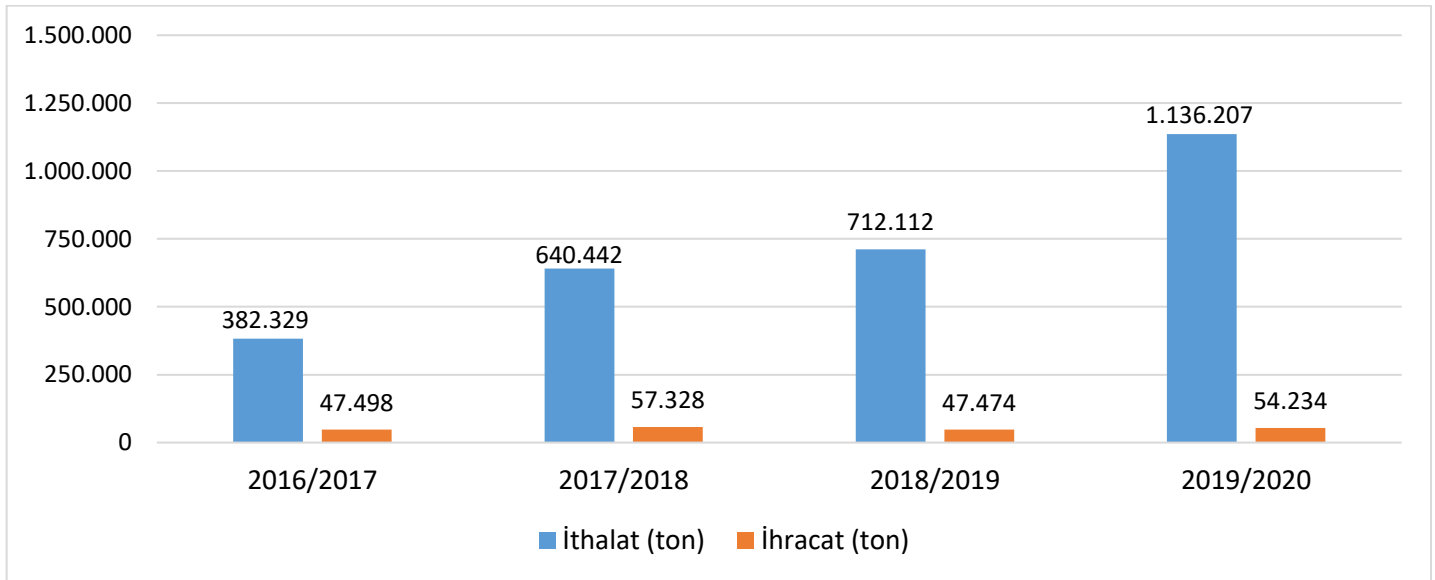
## Yurt içi ve Yurt dışı Fiyatlar



Kaynak: USDA, TradeMap, Edirne Ticaret Borsası

2016-2019 yılları arasındaki yağlık ayçiçeği yurt içi ve yurt dışı fiyatları incelendiğinde yurt içi fiyatların daha yüksek olduğu, farkın yıllar bazında azalma gösterdiği görülmektedir. 2016 yılında ülkemizde **1.950 TL/ton**'dan satılan ayçiçeği, 2019 yılında hasatlarında tamamlanmasıyla birlikte, ortalama olarak **2.512 TL/ton**'dan işlem görmüştür. Türk Lirası bazında artış gösteren ayçiçeği, döviz bazında değerlendirildiğinde dalgalı bir seyir izlemiştir.

## DIŞ TİCARET

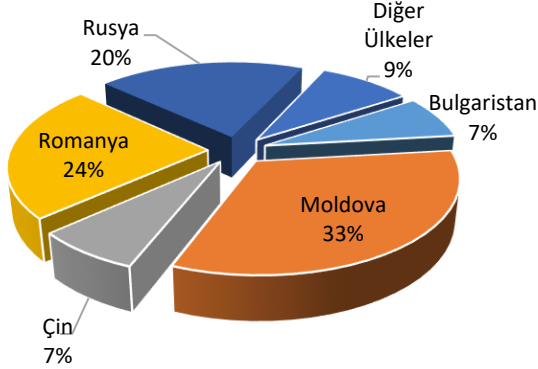


Kaynak: TÜİK, GTİP No: 12060010, 12060091, 12060099

TÜİK 2017 bitkisel ürün denge tablosuna göre ayçiçeğinin yeterliliği **% 64**'tür. Yıllar bazında ithalat miktarlarına bakıldığında; ülkemize yapılan ithalat miktarının büyük bir kısmının **ilk yedi aylık dönemde** yapıldığı görülmektedir. Bu durum; söz konusu dönemde ilk hasadın gerçekleştiği Adana ve Konya'da bile hasadın henüz başlamamış olmasından

kaynaklanmaktadır. Aynı zamanda 2019 yılı son 5 aylık dönemde hasadın hızla ilerlemesi ve tamamlanması nedeniyle ithalat miktarı ilk 7 aya göre daha düşük gerçekleşmiştir.

### Yağlık Ayçiçeği İthalatının Ülkelere Dağılımı



2019 yılında ülkemizde **516 bin \$** değerinde **1,1 milyon ton** yağlık ayçiçeği tohumu ithalatı yapılmıştır. Ayçiçeği ithal ettiğimiz ülkeler Moldova, Romanya ve Rusya olarak öne çıkmaktadır.

Kaynak: TÜİK 2018, GTİP No: 12060010, 12060091, 12060099

## AYÇIÇEĞİ DESTEKLEMELERİ

Fark Ödemesi Desteği (Krş)	Mazot Desteği (TL/da)	Gübre Desteği (TL/da)
40	26	4

## DEĞERLENDİRME

- 2018 yılında **1,8 milyon ton** olan yağlık ayçiçeği üretimimiz 2019 yılında %8 artarak **1,95 milyon tona** ulaşmıştır.
- 2018/2019 sezonunda verimlerin yüksek olması, alıcı kuruluşlarca açıklanan fiyatın üreticileri memnun etmesi ve münavebede ayçiçeğinin yaygınlaşma potansiyelinin bulunması; 2020 üretim yılında **ekiliş alanlarının artacağı** beklentisini yükseltmektedir.
- Dünya genelinde **tüketim miktarı artan ayçiçeğinde** 2020 üretim sezonunda, ülkemizde ekiliş alanlarının artmasını teşvik etmek amacıyla, fark ödemesi desteklemelerinde, yağlı tohumlu bitkiler içerisinde ayçiçeği lehine değişiklik yapılmasına yönelik destekleme birim fiyatları belirleme çalışmalarında konu ele alınmıştır.

### HAZIRLAYAN

Bitkisel Üretim Genel Müdürlüğü  
Tarım Havzaları Daire Başkanlığı

☎ 0 312 258 84 03

✉ [urunmasalari@tarimorman.gov.tr](mailto:urunmasalari@tarimorman.gov.tr)