

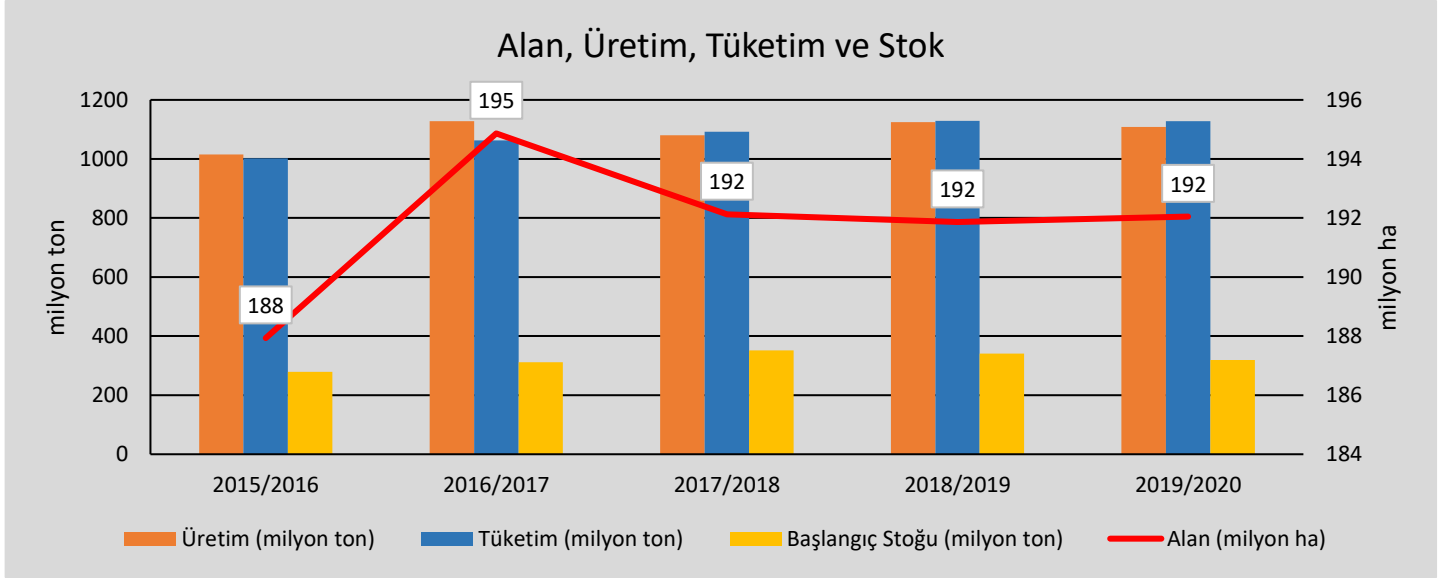


ÜRÜN MASALARI MISIR BÜLTENİ

SAYI: 4

ŞUBAT 2020

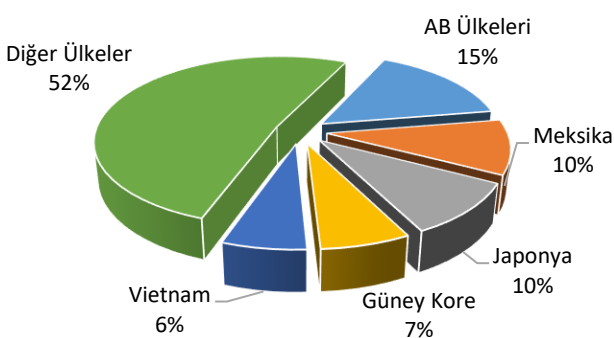
DÜNYADA MISIR



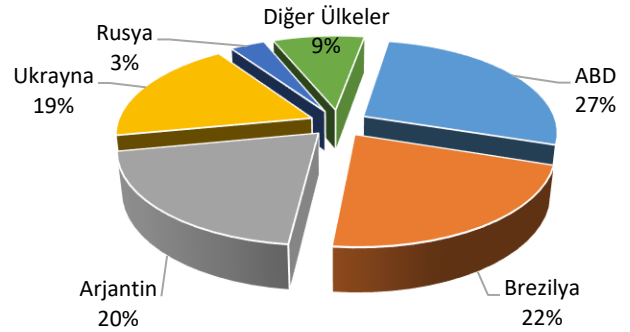
Kaynak: USDA

Dünya genelinde son 5 pazarlama sezonuna ait mısır verileri incelendiğinde üretim alanlarında % 2, üretim miktarında % 9, tüketim miktarında % 13 ve başlangıç stoklarında % 14'lük bir artış görülmektedir. Ancak küresel iklim değişikliğine bağlı olarak 2018/2019 pazarlama sezonuna kıyasla 2019/2020 pazarlama sezonunda dünya mısır veriminde ve üretiminde %2'lik bir azalma olmuştur. Mısır üretim tahmini geçen aya göre 2 milyon ton artış ile 1.110 milyon ton seviyesine yükselmiştir.

Mısır İthalatı (2019/2020)



Mısır İhracatı (2019/2020)

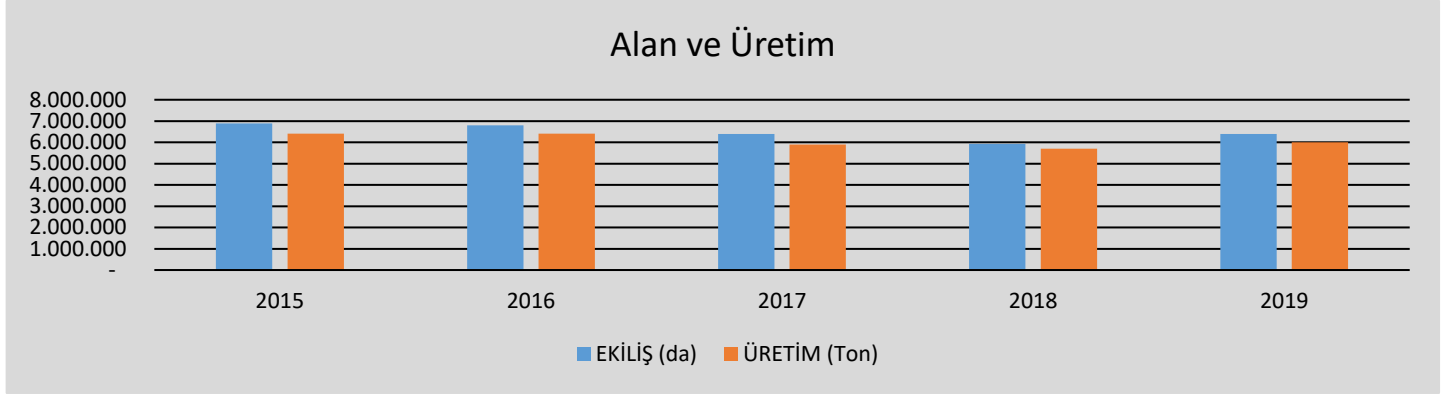


Kaynak: USDA

Dünyada 2019/2020 pazarlama yılında **163 milyon ton** mısır ithalatı ve **166 milyon ton** mısır ihracatı gerçekleşmiştir. Dünya mısır ithalatında AB ülkeleri ve Asya ülkeleri, mısır ihracatında ise ABD, Güney Amerika ülkeleri ve Ukrayna söz sahibidir. Dünyada 2019 yılında **1.110 milyon ton** mısır üretimi yapılmış olup en büyük ihracatçı ülke olan ABD mısır ihracatında **%27'lik** bir paya sahiptir. Türkiye ise 2019 yılında 2,6 milyon ton ithalat ile dünya sıralamasında 17. sıradadır.

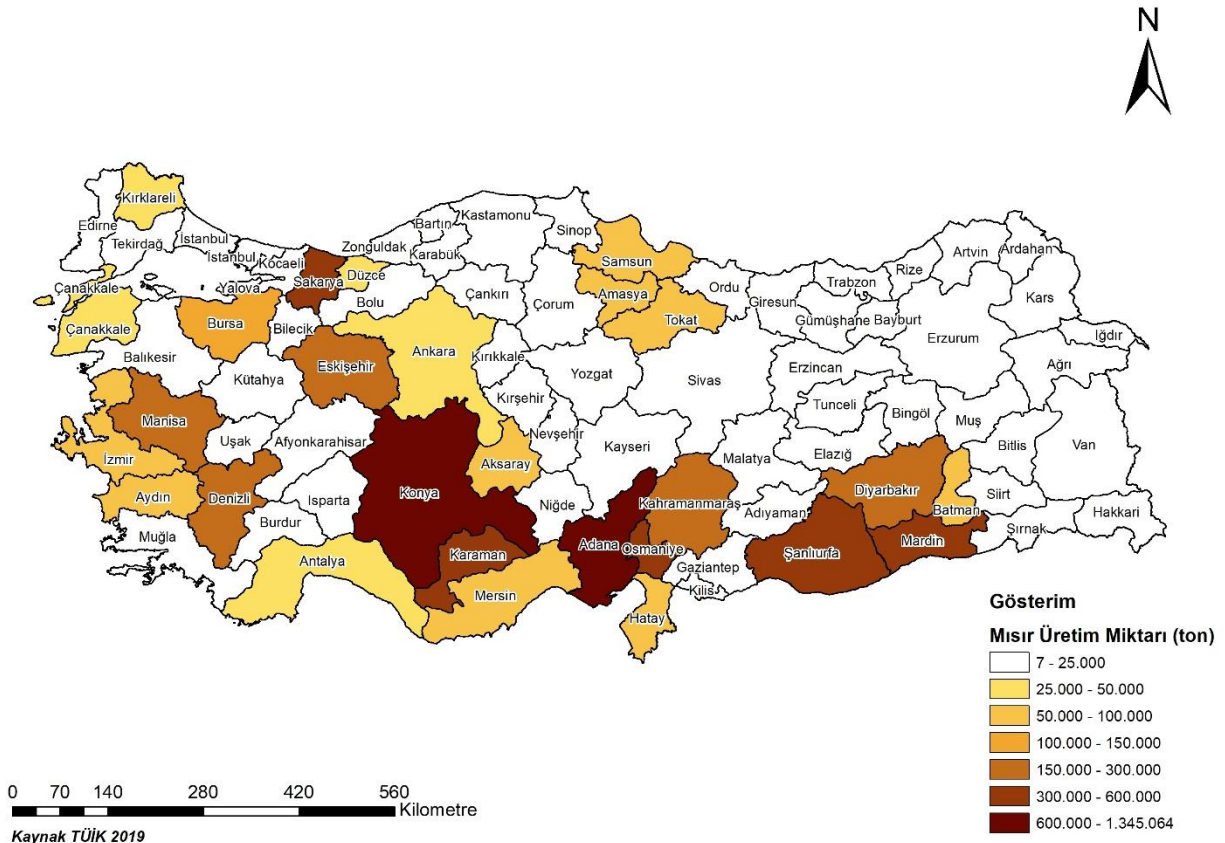
TÜRKİYE'DE MISIR

Alan ve Üretim



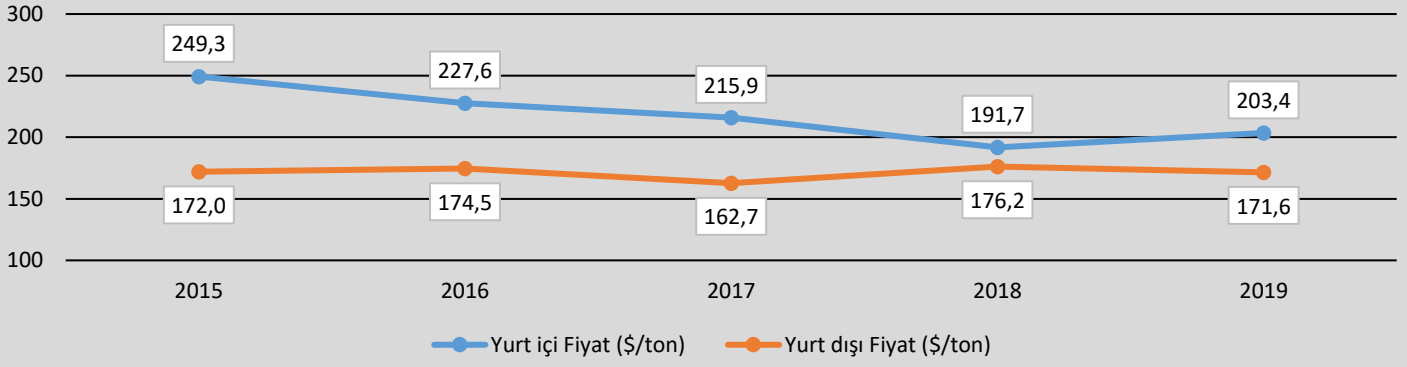
Kaynak: TÜİK

Türkiye mısır ekim alanları 2015 yılında 6,9 milyon dekar iken 2019 yılında 6,4 milyon dekar olarak gerçekleşmiştir. Diğer bir yandan 2015 yılında **6,4 milyon ton** olan mısır üretimimiz 2019 yılında **6 milyon ton** olarak gerçekleşmiştir. 2015 yılında 930 kg/da olan verim ortalaması, % 4 oranda artarak 2018 yılında **964 kg/da**'ya yükselmiş, 2019 yılında ise **940 kg/da** olarak gerçekleşmiştir.



Kaynak TÜİK 2019

Yurt içi ve Yurt dışı Fiyatlar

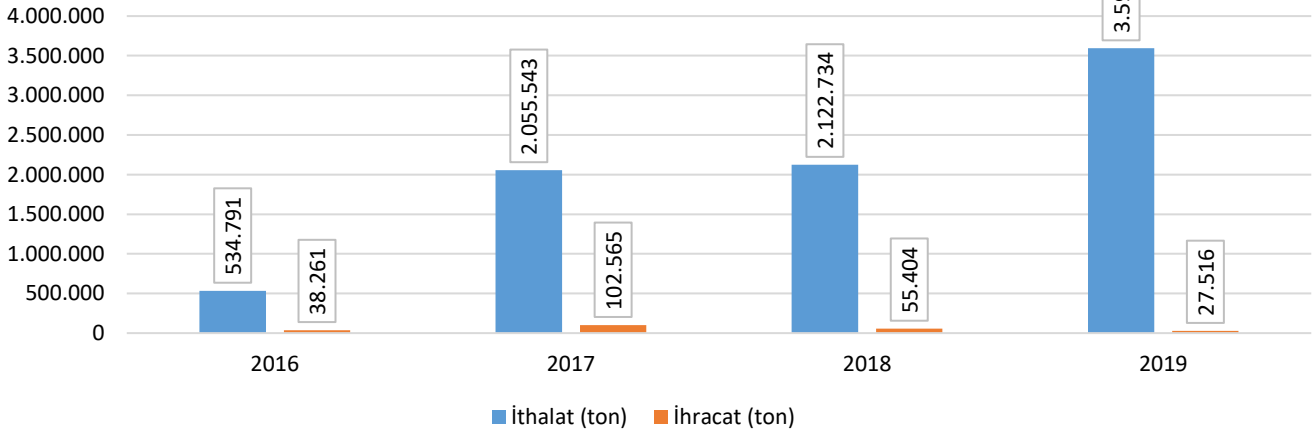


Kaynak: FMFA-FAO, Adana Ticaret Borsası

2015-2019 yılları arasındaki mısır yurt içi ve yurt dışı fiyatları incelendiğinde yurt içi fiyatların daha yüksek olduğu görülmüştür. Ülkemizde hasadın başlamasıyla birlikte Ağustos ayından itibaren Aralık ayı ortalarına kadar fiyatlar düşüş trendi göstermiş, Ocak ayında ise fiyatlar bir önceki aya göre artış göstermiştir. Dünya piyasalarındaki mısır fiyatlarında Ocak ayında bir önceki aya göre artış görülmüştür. Ocak ayında yurt içi ortalama fiyat 187 \$/ton iken yurt dışı fiyatı 179 \$/ton'dur.

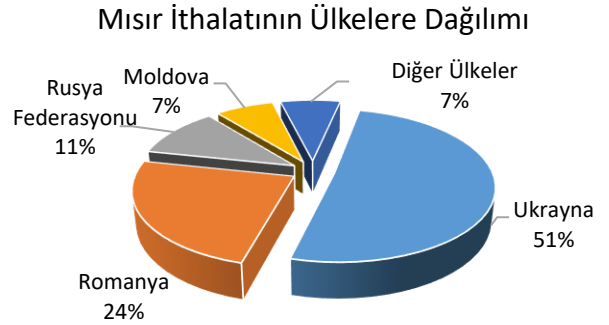
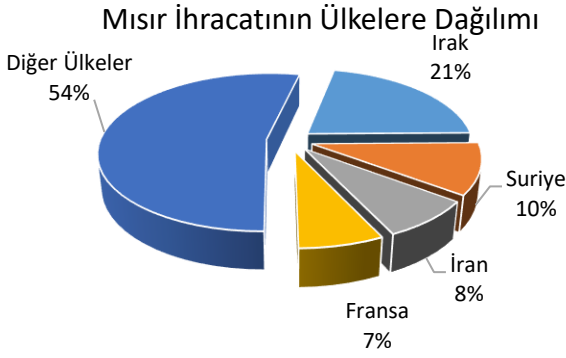
DIŞ TİCARET

Mısır İthalat ve İhracatı



Kaynak: TÜİK, GTİP No: 100510, 100590

TÜİK 2017 bitkisel ürün denge tablosuna göre mısırın yeterliliği **% 73,3**'tür. Yumurta ve kanatlı üretimi ile büyükbaş hayvan sayısındaki artışa paralel yem hammadde talebindeki artıştan dolayı yurt içi üretimin ihtiyacı karşılayamaması nedeniyle ülkemizin mısırda ithalatçı konumda olduğu görülmektedir. Ülkemizde mısır tüketiminin 2019 yılında yaklaşık **7,5 – 8 milyon ton** aralığında olduğu öngörülmekte olup kanatlı sektöründeki büyümeye paralel olarak yurt içi ihtiyacımız değişiklik göstermektedir.



Kaynak: TÜİK 2019, GTİP No: 100510, 100590

2019 yılında ülkemizde yaklaşık **703 milyon \$** değerinde **3,6 milyon ton** mısır ithalatı yapılmıştır. Mısır ithal edilen ülkelere bakıldığında Karadeniz ülkelerinin ön plana çıktığı görülmektedir. 2018/2019 pazarlama yılında mısır ithalatında Rusya ilk sırada yer alırken, 2019/2020 yılında Ukrayna ve Romanya'dan sonra üçüncü sıraya gerilemiştir.

MISIR DESTEKLEMELERİ

Fark Ödemesi Desteği (krş/kg)	Mazot Desteği (TL/da)	Gübre Desteği (TL/da)	Toprak Analizi Desteği (TL)
3	25	4	40

DEĞERLENDİRME

- ✚ Dünya mısır fiyatları Ocak ayında bir önceki aya göre artış göstermiştir. Bu artışın hasatların bitmiş olmasından ve **ABD-Çin I. Aşama Anlaşmasının** yansımalarından kaynaklandığı düşünülmektedir.
- ✚ ABD'de yaşanan olumsuz hava koşullarının yanı sıra 2018/2019 ve 2019/2020 pazarlama yılında Ukrayna'da fazla mısır üretiminin olması, önemli mısır ithalatçısı ülkelerin **taleplerini Ukrayna'ya kaydırmalarına** neden olmuştur.
- ✚ Dünyada mısır ticaretinde söz sahibi ülkelerdeki hasat bitmiş olup **2020 yılının ilk hasadı Brezilya'da Şubat ayının sonlarında** başlayacaktır.
- ✚ Yurt içi ihtiyacın artması, 2019 yılında dünya fiyatlarının yurt içi fiyatlara göre daha düşük olması ve bir önceki yıldan kullanılmayan DİR kapsamındaki belgelerin bu yıl kullanılması ithalatın geçen yıla göre 1,5 milyon ton artmasına neden olduğu düşünülmektedir.
- ✚ 2020 yılında münavebe uygulamasının yürürlüğe girmesi ve diğer bir takım nedenlerle pamuk üretim alanlarının bir kısmının bölgelere göre farklılık göstermekle birlikte **makarnalık buğdaya, dane mısıra ve silajlık mısıra** kayacağı öngörülmektedir.

HAZIRLAYAN

Bitkisel Üretim Genel Müdürlüğü

Tarım Havzaları Daire Başkanlığı

☎ 0 312 258 84 03

✉ urunmasalari@tarimorman.gov.tr